

## Допусната е грешка при регистрирано движение в ДАПл. Как да направя корекция?

### Причини:

Неправилно избрана/въведена данъчна категория, данъчна норма, отписан/въведен актив в грешен период, неправилно въведена причина за отписване и др.

### Последователност на работа:

**Вариант 1 - Масови корекции на ДАА: Счетоводство => Дълготрайни активи => Данъчни => Масови корекции на ДАА**

1. Възможност за избор на критерии Данъчна категория и Данъчен номер. Критериите не са задължителни и при потвърждаване с Enter без избор, системата визуализира всички активи от ДАПл = пример без въведени критерии в Екран 1:

Екран 1:

Данъчен номер	Наименование	Дан. кат.	Дан. норма	Местонамиране	Обяснителен текст	Дата на придоб.	Дата нач. на аморт.	К
204-9000050	ЛАПТОП ASSUS GL552VW-CN2	4	50.00	9003	лаптоп	03.10.2016	03.10.2016	
204-9000051	КОМПЮТЪР GB8 DDR4	4	50.00	9015	компютър Гешев	02.12.2016	02.12.2016	
204-9000052	КОМПЮТЪРНА КОНФИГУРАЦИЯ	4	50.00	9006	компютърна конфи	08.02.2017	08.02.2017	
204-9000053	КОМПЮТЪР ТОШИБА ЗТВ 3.5	4	50.00	9006	КОМПЮТЪР ВАЛЪО	14.08.2017	14.08.2017	
204-9000054	КОМПЮТЪРНА КОНФИГУРАЦИЯ	4	50.00	9002	МОНИТОР СВЕТЛА	01.11.2017	01.11.2017	
206-285	ТЕЛЕВИЗОР LG LED 65UH6500	7	15.00	9016	ТЕЛЕВИЗОР LG LED	21.12.2017	21.12.2017	
214-470	ЧЕБ САЙТ	4	50.00	9012	НОВ ЧЕБ САЙТ	02.08.2017	02.08.2017	
204-9000055	Компютърна конфигурация	0	0.00	2013		17.08.2020	17.08.2020	

2. Възможните значения за редакция са достъпни за избор в средата на екрана => Редактиране на => От падащо меню =>

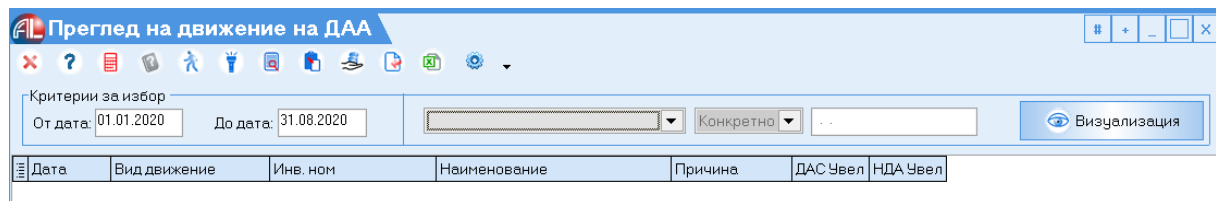
Екран 2:

Данъчен номер	Наименование	Дан. кат.	Дан. норма	Местонамиране	Обяснителен текст	Дата на придоб.	Дата нач. на аморт.	К
214-470	ЧЕБ САЙТ	4	50.00	9012	НОВ ЧЕБ САЙТ	02.08.2017	02.08.2017	
204-9000055	Компютърна конфигурация	0	0.00	2013		17.08.2020	17.08.2020	

3. Позиционирайте се върху реда за актива => Възможност за маркиране с двоен клик на мишка или с бутон Маркира всичко (зависи от предварителния селект за визуализация) =>
4. Изберете значение за редактиране, например Данъчна категория => изберете от номенклатура или въведете;
5. Бутон Запис за съхранение на промените.

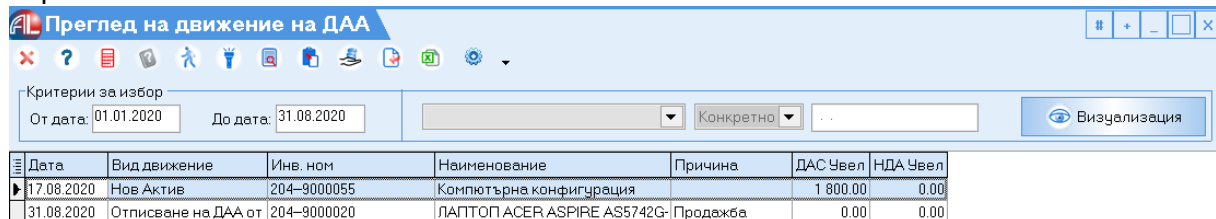
**Вариант 2 - Преглед на движение на ДАА:** Счетоводство => Дълготрайни активи => Данъчни => Преглед на движение на ДАА

6. Изберете период => Бутон **Визуализация**
- Екран 3:



7. Системата извежда всички движения на данъчни активи, регистрирани в избрания период;

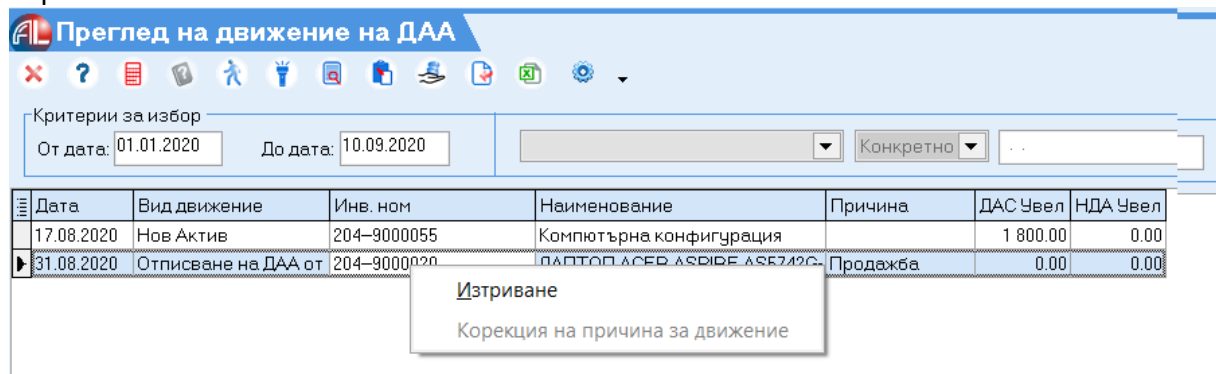
Екран 4:



8. Позиционирайте се на реда на актива, като възможните действия за промяна са:
  - Изтриване на движението с десен бутон на мишка => Изтриване (Екран 5);
  - Корекция на причина на движение с десен бутон на мишка.

Внимание! Корекцията е активна след маркиране на реда с двоен клик на мишка или бутони за маркиране от лентата на екрана (Екран 6).

Екран 5:



Екран 6:

**Преглед на движение на ДАА**

Критерии за избор  
От дата: 01.01.2020 До дата: 10.09.2020

Дата	Вид движение	Инв. ном	Наименование	Причина	ДАС Чвел	НДА Чвел
17.08.2020	Нов Актив	204-9000055	Компютърна конфигурация		1 800.00	0.00
31.08.2020	Отписване на ДАА от	204-9000020	ЛАПТОП ACER ASPIRE A5714G		0.00	0.00

Изтриване  
Корекция на причина за движение